

1. Компаніївська селищна рада

(найменування головного розпорядника коштів місцевого бюджету)

2. Компаніївська селищна рада

(найменування відповідального виконавця)

3. (0)(1)(1)(0)(1)(8)(0) (0)(1)(8)(0)

(код Програмної класифікації видатків та
кредитування місцевого бюджету)

(код Типової програмної класифікації видат
кредитування місцевого бюджету)

4. Мета та завдання бюджетної програми на 2022 - 2024 роки

1) мета бюджетної програми, строки її реалізації;

Забезпечення утримання Комунального закладу "Компаніївський трудовий ар.

2) завдання бюджетної програми;

Забезпечення виконання наданих законодавством повноважень

3) підстави реалізації бюджетної програми.

- Конституція України; □
- Бюджетний Кодекс України від 01.01.2019 р №2456-УІ (зі змінами та доповн
- Закон України "Про державний бюджет України на 2022 рік" від 02.12.2021 р
- Закон України "Про місцеве самоврядування в Україні" від 21.05.1997р №280
- Розпорядження Кабінету Міністрів України від 23.05.2007р №308-р "Про схв
- Наказ Міністерства фінансів України від 02.08.2010р №805 "Про затверджен
- Рішення Компаніївської селищної ради ради від 23 грудня 2021 року №5723

5. Надходження для виконання бюджетної програми:

1) надходження для виконання бюджетної програми у 2020 - 2022 роках:



| Код | Найменування | загальний |
|-----|--------------|-----------|
|-----|--------------|-----------|

| 1 | 2 | 3 |
|---|--|-------|
| | Находження із загального фонду бюджету | 196 0 |

| | | |
|--|--------|-------|
| | УСЬОГО | 196 0 |
|--|--------|-------|

2) надходження для виконання бюджетної програми у 2023 - 2024 роках:



| Код | Найменування |
|-----|--------------|
|-----|--------------|

| | |
|---|--|
| 1 | 2 |
| | Находження із загального фонду бюджету |

| | |
|--|--------|
| | УСЬОГО |
|--|--------|

6. Витрати за кодами Економічної класифікації видатків / Класифікації

1) видатки за кодами Економічної класифікації видатків бюджету у 2020

| | | |
|--------------------|--|--|
| Код Економічної | | |
|--------------------|--|--|

| Економічна класифікація видатків бюджету | Найменування | загальний |
|---|--------------|-----------|
|---|--------------|-----------|

| 1 | 2 | 3 |
|------|-----------------|--------|
| 2111 | Заробітна плата | 123 70 |

| | | |
|------|---|-------|
| 2120 | Нарахування на оплату праці | 27 20 |
| 2210 | Предмети, матеріали, обладнання та інвентар | 6 710 |

| | | |
|------|----------------------------------|-------|
| 2240 | Оплата послуг (крім комунальних) | 16 40 |
| 2273 | Оплата електроенергії | 5 50 |

| | | |
|------|------------------------|-------|
| 2274 | Оплата природного газу | 7 500 |
| 2730 | Інші виплати населенню | 9 000 |

| | | |
|--|--------|-------|
| | УСЬОГО | 196 0 |
|--|--------|-------|

2) надання кредитів за кодами Класифікації кредитування бюджету у 202



| код класифікації кредитування бюджету | Найменування | загальний |
|---|--------------|-----------|
|---|--------------|-----------|

| | | |
|---|---------------|---|
| 1 | 2 | 3 |
| | УСЬОГО | |

3) видатки за кодами Економічної класифікації видатків бюджету у 2023

| Код Економічної | |
|--------------------|--|
|--------------------|--|

| Економічна класифікація видатків бюджету | Найменування |
|---|--------------|
|---|--------------|

| 1 | 2 |
|------|-----------------|
| 2111 | Заробітна плата |

| | |
|------|---|
| 2120 | Нарахування на оплату праці |
| 2210 | Предмети, матеріали, обладнання та інвентар |

| | |
|------|---------------------------------|
| 2240 | Оплата услуг (крім комунальних) |
| 2273 | Оплата електроенергії |

| | |
|------|------------------------|
| 2274 | Оплата природного газу |
| 2730 | Інші виплати населенню |

| | |
|--|--------|
| | УСЬОГО |
|--|--------|

4) надання кредитів за кодами Класифікації кредитування бюджету у 202

| | |
|--|--|
| | |
|--|--|

| Код класифікації кредитування бюджету | Найменування |
|---|--------------|
|---|--------------|

| | |
|---|---------------|
| 1 | 2 |
| | УСЬОГО |

7. Витрати за напрямами використання бюджетних коштів:

1) витрати за напрямами використання бюджетних коштів у 2020 - 2022 1



| № з/п | Напрями використання бюджетних коштів | загальний |
|-------|---------------------------------------|-----------|
|-------|---------------------------------------|-----------|

| | | |
|---|---|---|
| 1 | 2 | 3 |
|---|---|---|

| | | |
|---|---|-------|
| 1 | Утримання Комунального закладу "Компаніївський трудовий архів" Компаніївської селищної ради Кіровоградської області | 196 0 |
|---|---|-------|

| | | |
|--|--------|-------|
| | УСЬОГО | 196 0 |
|--|--------|-------|

2) витрати за напрямами використання бюджетних коштів у 2023 - 2024 І



| № з/п | Напрями використання бюджетних коштів | загальний |
|-------|---------------------------------------|-----------|
|-------|---------------------------------------|-----------|

| | | |
|--|---|---|
| | 2 | 3 |
|--|---|---|

| | | |
|---|---|--------|
| 1 | Утримання Комунального закладу "Компаніївський трудовий архів" Компаніївської селищної ради Кіровоградської області | 218 4: |
|---|---|--------|

| | | |
|--|--------|--------|
| | УСЬОГО | 218 4: |
|--|--------|--------|

8. Результативні показники бюджетної програми:

1) результативні показники бюджетної програми у 2020 - 2022 роках:

| | | | |
|--|--|--------|--|
| | | Олиния | |
|--|--|--------|--|

| № з/п | Показники | Єдиниця виміру | |
|-------|-----------|----------------|--|
|-------|-----------|----------------|--|

| | | | |
|---|---------------|---|--|
| 1 | 2 | 3 | |
| | затрат | | |

| | | | |
|--|---------------------------|-----|--|
| | Кількість штатних одиниць | од. | |
| | продукту | | |

| | | | |
|--|---------------------------|-----|-----|
| | Кількість виданих довідок | од. | жуї |
|--|---------------------------|-----|-----|

| | | | |
|--|--------------|--|--|
| | ефективності | | |
|--|--------------|--|--|

| | | | |
|--|--|-----|--|
| | Кількість виданих довідок на одного працівника | од. | |
|--|--|-----|--|

| | | | |
|--|---------------------------|-------|--|
| | якості | | |
| | Кількість виданих довідок | відс. | |

2) результативні показники бюджетної програми у 2023 - 2024 роках:

| | | | |
|--|--|---------|--|
| | | Одиниця | |
|--|--|---------|--|

| № з/п | Показники | випірки | |
|-------|-----------|---------|--|
|-------|-----------|---------|--|

| | | | |
|---|--------|---|--|
| 1 | 2 | 3 | |
| | затрат | | |

| | | | |
|--|---------------------------|-----|--|
| | Кількість штатних одиниць | од. | |
| | продукту | | |


| | | | |
|--|---------------------------|-----|-----|
| | Кількість виданих довідок | од. | жуї |
|--|---------------------------|-----|-----|

| | | | |
|--|--------------|--|--|
| | ефективності | | |
|--|--------------|--|--|

| | | | |
|--|--|-----|--|
| | Кількість виданих довідок на одного працівника | од. | |
|--|--|-----|--|

| | | | |
|--|---------------------------|-------|--|
| | якості | | |
| | Кількість виданих довідок | відс. | |

9. Структура видатків на оплату праці:



Найменування

загальний

| | |
|---|---|
| 1 | 2 |
| Обов'язкові виплати, у тому числі: | |

| | |
|-----------------|--|
| посадовий оклад | |
| Премії | |

| | |
|--|--|
| Матеріальна допомога, у тому числі: | |
| на оздоровлення при наданні щорічної відпустки | |

| | |
|--------|--|
| УСЬОГО | |
|--------|--|

| | |
|---|--|
| у тому числі оплата праці штатних одиниць за загальним фондом, що враховані також у спеціальному фонді | |
|---|--|

10. Чисельність зайнятих у бюджетних установах:

| | |
|--|--|
| | |
|--|--|

| |

3

| № з/п | Категорії працівників | заг |
|-------|-----------------------|-----|
|-------|-----------------------|-----|

| | |
|---|-----------------|
| 1 | 2 |
| 1 | 010 - Керівники |

| | | |
|---|-------------------------------|--|
| 2 | 030 - Спеціалісти | |
| 3 | УСЬОГО штатних одиниць | |

| | |
|---|---|
| 4 | з них штатні одиниці за загальним фондом, що враховані також у спеціальному фонді |
|---|---|

11. Місцеві/регіональні програми, які виконуються в межах бюджетної п
1) місцеві/регіональні програми, які виконуються в межах бюджетної про

| | | |
|--|-----------------------------------|-----|
| | Цей документ містить / не містить | Код |
|--|-----------------------------------|-----|

| № з/п | наименования местовой региональной программы | документ затверд |
|-------|--|---------------------|
|-------|--|---------------------|

| | | |
|---|---------------|---|
| 1 | 2 | 3 |
| | УСЬОГО | |

2) місцеві/регіональні програми, які виконуються в межах бюджетної про

| | | |
|--|-----------------------------------|-----|
| | Цей документ містить / не містить | Код |
|--|-----------------------------------|-----|

| № з/п | наименования місцевої/ регіональної програми | документ затверджено |
|-------|--|----------------------|
|-------|--|----------------------|

| | | |
|---|---------------|---|
| 1 | 2 | 3 |
| | УСЬОГО | |

12. Об'єкти, які виконуються в межах бюджетної програми за рахунок ко



| Найменування об'єкта відповідно до проектно-кошторисної документації | Строк реалізації об'єкта (рік початку і завершення) | Заг вартість |
|--|---|--------------|
|--|---|--------------|

| | | |
|---------------|---|--|
| 1 | 2 | |
| УСЬОГО | | |

13. Аналіз результатів, досягнутих внаслідок використання коштів загал 2021 році, обґрунтування необхідності передбачення витрат кредитів на 2

14. Бюджетні зобов'язання у 2020 - 2022 роках:

1) кредиторська заборгованість місцевого бюджету у 2020 році:

| Код Економічної класифікації видатків бюджету / код | Найменування | Затверджені |
|---|--------------|-------------|
|---|--------------|-------------|

| Класифікації кредитування бюджету | класифікації | урахуванням |
|---|--------------|-------------|
|---|--------------|-------------|

| 1 | 2 | 3 |
|------|-----------------|---|
| 2111 | Заробітна плата | |

| | | |
|------|-----------------------------|--|
| 2120 | Нарахування на оплату праці | |
|------|-----------------------------|--|


| | | |
|------|---|--|
| 2210 | Предмети, матеріали, обладнання та інвентар | |
|------|---|--|

| | | |
|------|---------------------------------|--|
| 2240 | Оплата услуг (крім комунальних) | |
| 2273 | Оплата електроенергії | |

| | | |
|------|------------------------|--|
| 2274 | Оплата природного газу | |
| 2730 | Інші виплати населенню | |

| | | |
|--|--------|--|
| | УСЬОГО | |
|--|--------|--|

2) кредиторська заборгованість місцевого бюджету у 2021 - 2022 роках:



| |
|---|
| Код Економічної класифікації видатків бюджету / |
|---|

Найменування

| | |
|--|-------------------|
| | кредит заборго |
|--|-------------------|

| код Класифікації кредитування бюджету | наименования | затвержені призначення | ь на по потоц бюдже пері |
|---|--------------|---------------------------|-----------------------------------|
|---|--------------|---------------------------|-----------------------------------|

| 1 | 2 | 3 | 4 |
|------|-----------------|---------|---|
| 2111 | Заробітна плата | 138 200 | |

| | | |
|------|-----------------------------|--------|
| 2120 | Нарахування на оплату праці | 30 400 |
|------|-----------------------------|--------|

| | | | |
|------|--|-------|--|
| 2210 | Предмети, матеріали, обладнання та інвентар | 2 000 | |
|------|--|-------|--|

| | | | |
|------|------------------------------------|-------|--|
| 2240 | Оплата услуг (крім комунальних) | 5 200 | |
|------|------------------------------------|-------|--|

| | | |
|--|---------------|----------------|
| | УСЬОГО | 175 800 |
|--|---------------|----------------|

3) дебіторська заборгованість у 2020 - 2021 роках:

| Код Економічної класифікації видатків бюджету / код класифікації | Найменування | Затверджене урахуванням |
|---|--------------|----------------------------|
|---|--------------|----------------------------|

| | | |
|------------------------------|--|------|
| Класифікація кредитування | | 2015 |
|------------------------------|--|------|

| 1 | 2 | 3 |
|------|-----------------|---|
| 2111 | Заробітна плата | |

| | | |
|------|-----------------------------|--|
| 2120 | Нарахування на оплату праці | |
|------|-----------------------------|--|

| | | |
|------|---|--|
| 2210 | Предмети, матеріали, обладнання та інвентар | |
|------|---|--|

| | | |
|------|---------------------------------|--|
| 2240 | Оплата услуг (крім комунальних) | |
| 2273 | Оплата електроенергії | |

| | | |
|------|------------------------|--|
| 2274 | Оплата природного газу | |
| 2730 | Інші виплати населенню | |

| | | |
|--|--------|--|
| | УСЬОГО | |
|--|--------|--|

4) аналіз управління бюджетними зобов'язаннями та пропозиції щодо унс

15. Підстави та обґрунтування видатків спеціального фонду на 2022 рік внаслідок використання коштів спеціального фонду бюджету у 2020 році

Селищний голова

Начальник, головний бухгалтер

БЮДЖЕТНИЙ ЗАПИТ НА 2022-2024 РОКИ індивідуальний

(0)(1)

жету)

(код Типової відомчої класифікації видатків та
кредитування місцевого бюджету)

(0)(1)(1)

(код Типової відомчої класифікації видатків та кредитування
системі головного розпорядника коштів місц

(0)(1)(3)(3)

Інша діяльність у сфері держави

ків та

(код Функціональної класифікації
видатків та кредитування бюджету)

(найменування бюджетної програми згідно з

хів" Компаніївської селищної ради Кіровоградської області

еннями); □

с 1928-ІХ; □

)/97-ВР (зі змінами та доповненнями); □

залення Концепції реформування місцевих бюджетів"; □

ня Основних підходів до впровадження програмно-цільового методу складанн

"Про бюджет Компаніївської селищної територіальної громади на 2022 рік"

2020 рік (звіт)

202

| | | | | | |
|--------|------------------|------------------------------|-------------|----------------|-----------|
| і фонд | спеціальний фонд | у тому числі бюджет розвитку | разом (3+4) | загальний фонд | спец ф |
|--------|------------------|------------------------------|-------------|----------------|-----------|

| | 4 | 5 | 6 | 7 | |
|----|---|---|---------|---------|--|
| 10 | X | X | 196 010 | 175 800 | |

| | | | | | |
|----|---|---|---------|---------|--|
| 10 | 0 | 0 | 196 010 | 175 800 | |
|----|---|---|---------|---------|--|

| | |
|--------------------|--|
| 2023 рік (прогноз) | |
|--------------------|--|

| | | | | |
|----------------|------------------|------------------------------|-------------|-----------|
| загальний фонд | спеціальний фонд | у тому числі бюджет розвитку | разом (3+4) | загальний |
|----------------|------------------|------------------------------|-------------|-----------|

| 3 | 4 | 5 | 6 | 7 |
|---------|---|---|---------|-------|
| 218 433 | X | X | 218 433 | 233 1 |

| | | | | |
|---------|---|---|---------|-------|
| 218 433 | 0 | 0 | 218 433 | 233 1 |
|---------|---|---|---------|-------|

средитування бюджету:

- 2022 роках:

2020 рік (звіт)

202

| | | | | | |
|--------|------------------|------------------------------|-------------|----------------|-----------|
| і фонд | спеціальний фонд | у тому числі бюджет розвитку | разом (3+4) | загальний фонд | спец ф |
|--------|------------------|------------------------------|-------------|----------------|-----------|

| | 4 | 5 | 6 | 7 | |
|----|---|---|---------|---------|--|
| 00 | 0 | 0 | 123 700 | 138 200 | |

| | | | | | |
|----|---|---|--------|--------|--|
| 10 | 0 | 0 | 27 200 | 30 400 | |
| 0 | 0 | 0 | 6 710 | 2 000 | |

| | | | | | |
|----|---|---|--------|-------|--|
| 10 | 0 | 0 | 16 400 | 5 200 | |
| 0 | 0 | 0 | 5 500 | 0 | |

| | | | | | |
|---|---|---|-------|---|--|
| 0 | 0 | 0 | 7 500 | 0 | |
| 0 | 0 | 0 | 9 000 | 0 | |

| | | | | | |
|----|---|---|---------|---------|--|
| 10 | 0 | 0 | 196 010 | 175 800 | |
|----|---|---|---------|---------|--|

0 - 2022 роках:



2020 рік (звіт)

202

| | | | | | |
|--------|------------------|------------------------------|-------------|----------------|--------|
| і фонд | спеціальний фонд | у тому числі бюджет розвитку | разом (3+4) | загальний фонд | спец ф |
|--------|------------------|------------------------------|-------------|----------------|--------|

| | | | | | |
|--|---|---|----------|---|--|
| | 4 | 5 | 6 | 7 | |
| | | | 0 | | |

- 2024 роках:

| | |
|--------------------|--|
| 2023 рік (прогноз) | |
|--------------------|--|

| | | | | |
|----------------|------------------|------------------------------|-------------|-----------|
| загальний фонд | спеціальний фонд | у тому числі бюджет розвитку | разом (3+4) | загальний |
|----------------|------------------|------------------------------|-------------|-----------|

| | | | | |
|---------|---|---|---------|--------|
| 3 | 4 | 5 | 6 | 7 |
| 172 447 | 0 | 0 | 172 447 | 184 19 |

| | | | | |
|--------|---|---|--------|-------|
| 37 941 | 0 | 0 | 37 941 | 40 52 |
| 2 232 | 0 | 0 | 2 232 | 2 34 |

| | | | | |
|-------|---|---|-------|------|
| 5 813 | 0 | 0 | 5 813 | 6 10 |
| 0 | 0 | 0 | 0 | 0 |

| | | | | |
|---|---|---|---|---|
| 0 | 0 | 0 | 0 | 0 |
| 0 | 0 | 0 | 0 | 0 |

| | | | | |
|---------|---|---|---------|-------|
| 218 433 | 0 | 0 | 218 433 | 233 1 |
|---------|---|---|---------|-------|

3 - 2024 роках:

| | |
|--------------------|--|
| 2023 рік (прогноз) | |
|--------------------|--|

| | | | | |
|----------------|------------------|------------------------------|-------------|-----------|
| загальний фонд | спеціальний фонд | у тому числі бюджет розвитку | разом (3+4) | загальний |
|----------------|------------------|------------------------------|-------------|-----------|

| | | | | |
|---|---|---|----------|---|
| 3 | 4 | 5 | 6 | 7 |
| | | | 0 | |

пока:

2020 рік (звіт)

202

| | | | | | |
|--------|------------------|------------------------------|-------------|----------------|--------|
| ї фонд | спеціальний фонд | у тому числі бюджет розвитку | разом (3+4) | загальний фонд | спец ф |
|--------|------------------|------------------------------|-------------|----------------|--------|

| | | | | | |
|--|---|---|---|---|--|
| | 4 | 5 | 6 | 7 | |
|--|---|---|---|---|--|

| | | | | | |
|----|---|---|---------|---------|--|
| 10 | 0 | 0 | 196 010 | 175 800 | |
|----|---|---|---------|---------|--|

| | | | | | |
|----|---|---|---------|---------|--|
| 10 | 0 | 0 | 196 010 | 175 800 | |
|----|---|---|---------|---------|--|

доказ:

| | |
|--------------------|--|
| 2023 рік (прогноз) | |
|--------------------|--|

| | | | | | |
|--------|------------------|------------------------------|-------------|----------------|---|
| і фонд | спеціальний фонд | у тому числі бюджет розвитку | разом (3+4) | загальний фонд | с |
|--------|------------------|------------------------------|-------------|----------------|---|

| | | | | | |
|--|---|---|---|---|--|
| | 4 | 5 | 6 | 7 | |
|--|---|---|---|---|--|

| | | | | | |
|----|---|---|--------|---------|--|
| 33 | 0 | 0 | 218433 | 233 172 | |
|----|---|---|--------|---------|--|

| | | | | | |
|----|---|---|--------|---------|--|
| 33 | 0 | 0 | 218433 | 233 172 | |
|----|---|---|--------|---------|--|

2020 рік (звіт)

Джерело інформації

загальний фонд

спеціальний
фонд

разом (5+6)

| | | | |
|---|---|---|---|
| 4 | 5 | 6 | 7 |
| | | | |

| | | | |
|----------------|-----|---|-----|
| штатний розпис | 1,5 | 0 | 1,5 |
| | | | |

| | | | |
|-----------------------------------|-----|---|-----|
| нал реєстрації виданих довідок | 174 | 0 | 174 |
|-----------------------------------|-----|---|-----|



| | | | |
|-------------------|-----|---|-----|
| Розрахункові дані | 116 | 0 | 116 |
|-------------------|-----|---|-----|

| | | | |
|-------------------|-----|---|-----|
| | | | |
| Розрахункові дані | 100 | 0 | 100 |

2023 рік (прогноз)

Джерело інформації

| | | |
|----------------|------------------|-------------|
| загальний фонд | спеціальний фонд | разом (5+6) |
|----------------|------------------|-------------|

| | | | |
|---|---|---|---|
| 4 | 5 | 6 | 7 |
| | | | |

| | | | |
|----------------|-----|---|-----|
| штатний розпис | 1,5 | 0 | 1,5 |
| | | | |

| | | | |
|-----------------------------------|-----|---|-----|
| нал реєстрації виданих довідок | 220 | 0 | 220 |
|-----------------------------------|-----|---|-----|

| | | | |
|--|--|--|--|
| | | | |
|--|--|--|--|

| | | | |
|-------------------|-----|---|-----|
| Розрахункові дані | 146 | 0 | 146 |
|-------------------|-----|---|-----|

| | | | |
|-------------------|-----|---|-----|
| | | | |
| Розрахункові дані | 100 | 0 | 100 |

| 2020 рік (звіт) | 2021 рік (затверджено) | 2022 рік (пр |
|-----------------|------------------------|--------------|
|-----------------|------------------------|--------------|

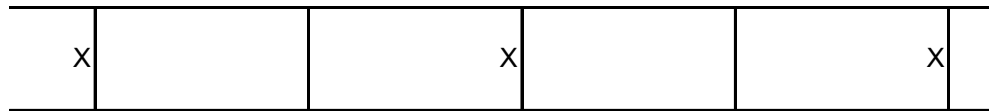
| | | | | | |
|--------|------------------|----------------|------------------|----------------|---|
| і фонд | спеціальний фонд | загальний фонд | спеціальний фонд | загальний фонд | с |
|--------|------------------|----------------|------------------|----------------|---|

| | | | | | |
|----------|----------|----------------|----------|----------------|--|
| | 3 | 4 | 5 | 6 | |
| 0 | 0 | 114 361 | 0 | 123 957 | |

| | | | | |
|---|---|---------|---|---------|
| 0 | 0 | 114 361 | 0 | 123 957 |
| 0 | 0 | 17 378 | 0 | 21 173 |

| | | | | |
|----------|----------|--------------|----------|---------------|
| 0 | 0 | 6 461 | 0 | 12 270 |
| 0 | 0 | 6 461 | 0 | 12 270 |

| | | | | |
|---|---|---------|---|---------|
| 0 | 0 | 138 200 | 0 | 157 400 |
|---|---|---------|---|---------|



| | |
|-----------------|-----------------|
| 2020 рік (звіт) | 2021 рік (план) |
|-----------------|-----------------|

| | | | |
|---------------|------------------|----------------|------------------|
| агальний фонд | спеціальний фонд | загальний фонд | спеціальний фонд |
|---------------|------------------|----------------|------------------|

| | | | | | | | |
|--------------|-------------------------|-----------------|-------------------------|-----------------|-------------------------|-----------------|-------------------------|
| вердж ено | фактич но зайняті | затвердж ено | фактич но зайняті | затвердж ено | фактич но зайняті | затвердж ено | фактич но зайняті |
|--------------|-------------------------|-----------------|-------------------------|-----------------|-------------------------|-----------------|-------------------------|

| | | | | | | | |
|---|---|---|---|---|---|---|----|
| 3 | 4 | 5 | 6 | 7 | 8 | 9 | 10 |
| 0 | 0 | 0 | 0 | 1 | 0 | 0 | 0 |

| | | | | | | | |
|----------|----------|----------|----------|------------|----------|----------|----------|
| 0 | 0 | 0 | 0 | 0,5 | 0 | 0 | 0 |
| 0 | 0 | 0 | 0 | 1,5 | 0 | 0 | 0 |

| | | | | | | | |
|---|---|--|--|---|---|--|--|
| x | x | | | x | x | | |
|---|---|--|--|---|---|--|--|

рограми:

ограми у 2020 - 2022 роках:

| | | |
|------|-----------------|-----|
| яким | 2020 рік (звіт) | 202 |
|------|-----------------|-----|

| | | | | |
|--------------|----------------|---------------------|-------------|----------------|
| ІТОМ кена | загальний фонд | спеціальний фонд | разом (4+5) | загальний фонд |
|--------------|----------------|---------------------|-------------|----------------|

| | | | | |
|--|---|---|---|---|
| | 4 | 5 | 6 | 7 |
| | | | 0 | |

грамми у 2023 - 2024 роках:

| | | |
|------|--------------------|---|
| яким | 2023 рік (прогноз) | 2 |
|------|--------------------|---|

| | | | | |
|--------------|----------------|---------------------|-------------|----------------|
| ІТОМ кена | загальний фонд | спеціальний фонд | разом (4+5) | загальний фонд |
|--------------|----------------|---------------------|-------------|----------------|

| | | | | |
|--|---|---|---|---|
| | 4 | 5 | 6 | 7 |
| | | | 0 | |

Витрати бюджету розвитку у 2020 - 2024 роках:

| | | |
|-----------------|------------------------|--|
| 2020 рік (звіт) | 2021 рік (затверджено) | |
|-----------------|------------------------|--|

| | | | | | |
|-------------------------------------|---|---|---|---|------------------------|
| цільна контрактна частка об'єкта | спеціальний фонд (бюджет розвитку) | рівень будівельної готовності об'єкта на кінець бюджетного періоду, % | спеціальний фонд (бюджет розвитку) | рівень будівельної готовності об'єкта на кінець бюджетного періоду, % | спец ф (б роз |
|-------------------------------------|---|---|---|---|------------------------|

| | | | | | |
|---|---|---|---|---|--|
| 3 | 4 | 5 | 6 | 7 | |
| | | | | | |

**ьного фонду бюджету у 2020 році, очікувані результати у
2022 - 2024 роки**

| НО 3 | Касові видатки/ налення | Кредиторська заборгованість на початок минулого | Кредиторська заборгованість на кінець минулого | Зміна кредиторси |
|------|----------------------------|---|--|---------------------|
|------|----------------------------|---|--|---------------------|

| ІЗМІН | кредитів | бюджетного періоду | бюджетного періоду | заборговано 5) |
|-------|----------|-----------------------|-----------------------|-------------------|
|-------|----------|-----------------------|-----------------------|-------------------|

| | | | | |
|---|---------|---|---|---|
| | 4 | 5 | 6 | 7 |
| 0 | 123 700 | 0 | 0 | |

| | | | |
|---|--------|---|---|
| 0 | 27 200 | 0 | 0 |
|---|--------|---|---|

| | | | |
|---|-------|---|---|
| 0 | 6 710 | 0 | 0 |
|---|-------|---|---|

| | | | |
|---|--------|---|---|
| 0 | 16 400 | 0 | 0 |
| 0 | 5 500 | 0 | 0 |

| | | | |
|---|-------|---|---|
| 0 | 7 500 | 0 | 0 |
| 0 | 9 000 | 0 | 0 |

| | | | |
|---|---------|---|---|
| 0 | 196 010 | 0 | 0 |
|---|---------|---|---|

| | |
|----------|--|
| 2021 рік | |
|----------|--|

| | | | | |
|-------------------|--|----------------------------|--|-----------------|
| орська званіст | планується погасити кредиторської заборгованості за рахунок коштів | очікуваний обсяг взяття | | м кре заб |
|-------------------|--|----------------------------|--|-----------------|

| | | | | | |
|---------------------------------|---------------------|-----------------------|------------------------------------|--------------------|-------------------------|
| зачаток ного тного юду | загального фонду | спеціального фонду | поточних зобов'язань (3 – 5) | граничний обсяг | ь н п. біс пер |
|---------------------------------|---------------------|-----------------------|------------------------------------|--------------------|-------------------------|

| | | | | | |
|---|---|---|---------|---------|--|
| 4 | 5 | 6 | 7 | 8 | |
| 0 | 0 | 0 | 138 200 | 149 800 | |

| | | | | |
|---|---|---|--------|--------|
| 0 | 0 | 0 | 30 400 | 32 960 |
|---|---|---|--------|--------|

| | | | | |
|---|---|---|-------|-------|
| 0 | 0 | 0 | 2 000 | 2 120 |
|---|---|---|-------|-------|

| | | | | |
|---|---|---|-------|-------|
| 0 | 0 | 0 | 5 200 | 5 520 |
|---|---|---|-------|-------|

| | | | | |
|---|---|---|---------|---------|
| 0 | 0 | 0 | 175 800 | 190 400 |
|---|---|---|---------|---------|

| НО З І ЗМІН | Касові видатки/ надання | Дебіторська заборгованість на 01.01.2020 | Дебіторська заборгованість на 01.01.2021 | Очікувані дебіторські заборгованості |
|----------------|----------------------------|--|--|--|
|----------------|----------------------------|--|--|--|

| | кредитів | 01.01.2020 | 01.01.2021 | 01.01.202 |
|--|----------|------------|------------|-----------|
|--|----------|------------|------------|-----------|

| | | | | |
|---|---------|---|---|---|
| | 4 | 5 | 6 | 7 |
| 0 | 123 700 | 0 | 0 | |

| | | | |
|---|--------|---|---|
| 0 | 27 200 | 0 | 0 |
|---|--------|---|---|

| | | | |
|---|-------|---|---|
| 0 | 6 710 | 0 | 0 |
|---|-------|---|---|

| | | | |
|---|--------|---|---|
| 0 | 16 400 | 0 | 0 |
| 0 | 5 500 | 0 | 0 |

| | | | |
|---|-------|---|---|
| 0 | 7 500 | 0 | 0 |
| 0 | 9 000 | 0 | 0 |

| | | | |
|---|---------|---|---|
| 0 | 196 010 | 0 | 0 |
|---|---------|---|---|

зрядкування бюджетних зобов'язань у 2022 році.

**га на 2023 - 2024 роки за рахунок надходжень до спеціального фонду, анал
, та очікувані результати у 2021 році.**

(підпис)

ЗАТВЕРДЖЕНО
Наказ Міністерств:
від 17 липня 2015]
(у редакції наказу]
від 17 липня 2018

1 (Форма 2022-2)

04364911

(код за ЄДРПОУ)

04364911

я місцевого бюджету та номер в
евого бюджету)

(код за ЄДРПОУ)

юго управління

115110000

Типовою програмною класифікацією видатків та кредитування місцевого
бюджету)

(код бюджету)

я та виконання місцевих бюджетів" (із змінами від 02.12.2014р №1194); □

| | |
|----------------------|----------------|
| 21 рік (затверджено) | 2022 рік (проє |
|----------------------|----------------|

| іальний фонд | у тому числі бюджет розвитку | разом (7+8) | загальний фонд | спеціальний фонд | у т (р |
|--------------|------------------------------|-------------|----------------|------------------|---------------|
|--------------|------------------------------|-------------|----------------|------------------|---------------|

| | | | | | |
|---|---|---------|---------|----|--|
| 8 | 9 | 10 | 11 | 12 | |
| X | X | 175 800 | 199 670 | X | |

| | | | | | |
|---|---|---------|---------|---|--|
| 0 | 0 | 175 800 | 199 670 | 0 | |
|---|---|---------|---------|---|--|

(грн)

2024 рік (прогноз)

| | | | |
|--------|------------------|------------------------------|-------------|
| і фонд | спеціальний фонд | у тому числі бюджет розвитку | разом (7+8) |
|--------|------------------|------------------------------|-------------|

| | | | |
|----|---|---|---------|
| | 8 | 9 | 10 |
| 72 | X | X | 233 172 |

| | | | |
|----|---|---|---------|
| 72 | 0 | 0 | 233 172 |
|----|---|---|---------|

2021 рік (затверджено)

2022 рік (проєкт)

| | | | | | |
|----------------|------------------------------------|-------------|----------------|---------------------|---------------|
| іальний онд | у тому числі бюджет розвитку | разом (7+8) | загальний фонд | спеціальний фонд | у т (р |
|----------------|------------------------------------|-------------|----------------|---------------------|---------------|

| | | | | | |
|---|---|---------|---------|----|--|
| 8 | 9 | 10 | 11 | 12 | |
| 0 | 0 | 138 200 | 157 400 | 0 | |

| | | | | | |
|---|---|--------|--------|---|--|
| 0 | 0 | 30 400 | 34 630 | 0 | |
| 0 | 0 | 2 000 | 2 120 | 0 | |

| | | | | | |
|---|---|-------|-------|---|--|
| 0 | 0 | 5 200 | 5 520 | 0 | |
| 0 | 0 | 0 | 0 | 0 | |

| | | | | | |
|---|---|---|---|---|--|
| 0 | 0 | 0 | 0 | 0 | |
| 0 | 0 | 0 | 0 | 0 | |

| | | | | | |
|---|---|---------|---------|---|--|
| 0 | 0 | 175 800 | 199 670 | 0 | |
|---|---|---------|---------|---|--|

2021 рік (затверджено)

2022 рік (проєкт)

| | | | | | |
|----------------|------------------------------------|-------------|----------------|---------------------|--------------|
| іальний онд | у тому числі бюджет розвитку | разом (7+8) | загальний фонд | спеціальний фонд | УТ (Р |
|----------------|------------------------------------|-------------|----------------|---------------------|--------------|

| | | | | | |
|---|---|----------|----|----|--|
| 8 | 9 | 10 | 11 | 12 | |
| | | 0 | | | |

(грн)

2024 рік (прогноз)

| | | | |
|--------|------------------|------------------------------|-------------|
| і фонд | спеціальний фонд | у тому числі бюджет розвитку | разом (7+8) |
|--------|------------------|------------------------------|-------------|

| | | | |
|----|---|---|---------|
| | 8 | 9 | 10 |
| 98 | 0 | 0 | 184 198 |

| | | | |
|----|---|---|--------|
| '6 | 0 | 0 | 40 526 |
| 4 | 0 | 0 | 2 344 |

| | | | |
|---|---|---|-------|
| 4 | 0 | 0 | 6 104 |
| | 0 | 0 | 0 |

| | | | |
|--|---|---|---|
| | 0 | 0 | 0 |
| | 0 | 0 | 0 |

| | | | |
|----|---|---|---------|
| 72 | 0 | 0 | 233 172 |
|----|---|---|---------|

(грн)

2024 рік (прогноз)

| | | | |
|--------|------------------|------------------------------|-------------|
| і фонд | спеціальний фонд | у тому числі бюджет розвитку | разом (7+8) |
|--------|------------------|------------------------------|-------------|

| | | | |
|--|---|---|----------|
| | 8 | 9 | 10 |
| | | | 0 |

2021 рік (затверджено)

2022 рік (проєкт)

| | | | | | |
|-----------------|------------------------------------|-------------|----------------|---------------------|---------------|
| іальний фонд | у тому числі бюджет розвитку | разом (7+8) | загальний фонд | спеціальний фонд | у т і р |
|-----------------|------------------------------------|-------------|----------------|---------------------|---------------|

| | | | | | |
|---|---|----|----|----|--|
| 8 | 9 | 10 | 11 | 12 | |
|---|---|----|----|----|--|

| | | | | | |
|---|---|---------|---------|---|--|
| 0 | 0 | 175 800 | 199 670 | 0 | |
|---|---|---------|---------|---|--|

| | | | | | |
|---|---|---------|---------|---|--|
| 0 | 0 | 175 800 | 199 670 | 0 | |
|---|---|---------|---------|---|--|

(грн)

2024 рік (прогноз)

| | | |
|-----------------|------------------------------|-------------|
| пеціальний фонд | у тому числі бюджет розвитку | разом (7+8) |
|-----------------|------------------------------|-------------|

| | | |
|---|---|----|
| 8 | 9 | 10 |
|---|---|----|

| | | |
|---|---|--------|
| 0 | 0 | 233172 |
|---|---|--------|

| | | |
|---|---|--------|
| 0 | 0 | 233172 |
|---|---|--------|

| | |
|------------------------|-------------|
| 2021 рік (затверджено) | 2022 рік (г |
|------------------------|-------------|

| | | | | |
|----------------|------------------|-------------|----------------|------------------|
| загальний фонд | спеціальний фонд | разом (8+9) | загальний фонд | спеціальний фонд |
|----------------|------------------|-------------|----------------|------------------|

| | | | | |
|---|---|----|----|----|
| 8 | 9 | 10 | 11 | 12 |
| | | | | |

| | | | | |
|-----|---|-----|-----|--|
| 1,5 | 0 | 1,5 | 1,5 | |
| | | | | |

| | | | | |
|-----|---|-----|-----|--|
| 174 | 0 | 174 | 220 | |
|-----|---|-----|-----|--|

| | | | | |
|--|--|--|--|--|
| | | | | |
|--|--|--|--|--|

| | | | | |
|-----|---|-----|-----|--|
| 116 | 0 | 116 | 146 | |
|-----|---|-----|-----|--|

| | | | | |
|-----|---|-----|-----|--|
| | | | | |
| 100 | 0 | 100 | 100 | |

2024 рік (прогноз)

| | | |
|----------------|------------------|-------------|
| загальний фонд | спеціальний фонд | разом (8+9) |
|----------------|------------------|-------------|

| | | |
|---|---|----|
| 8 | 9 | 10 |
| | | |

| | | |
|-----|---|-----|
| 1,5 | 0 | 1,5 |
| | | |

| | | |
|-----|---|-----|
| 220 | 0 | 220 |
|-----|---|-----|

| | | |
|--|--|--|
| | | |
|--|--|--|

| | | |
|-----|---|-----|
| 146 | 0 | 146 |
|-----|---|-----|

| | | |
|-----|---|-----|
| | | |
| 100 | 0 | 100 |

| оект) | 2023 рік (прогноз) | 2024 рік (прогноз) |
|-------|--------------------|--------------------|
|-------|--------------------|--------------------|

(Г]

| | | | | |
|------------------|----------------|------------------|----------------|------------------|
| спеціальний фонд | загальний фонд | спеціальний фонд | загальний фонд | спеціальний фонд |
|------------------|----------------|------------------|----------------|------------------|

| | | | | |
|----------|----------------|----------|----------------|----|
| 7 | 8 | 9 | 10 | 11 |
| 0 | 135 807 | 0 | 144 055 | |

| | | | |
|---|---------|---|---------|
| 0 | 135 807 | 0 | 144 055 |
| 0 | 23 197 | 0 | 25 415 |

| | | | |
|----------|---------------|----------|---------------|
| 0 | 13 443 | 0 | 14 728 |
| 0 | 13 443 | 0 | 14 728 |

| | | | |
|---|---------|---|---------|
| 0 | 172 447 | 0 | 184 198 |
|---|---------|---|---------|



| | | |
|----------|----------|----------|
| 2022 рік | 2023 рік | 2024 рік |
|----------|----------|----------|



| | | | | | |
|----------------|------------------|----------------|------------------|----------------|------------------|
| загальний фонд | спеціальний фонд | загальний фонд | спеціальний фонд | загальний фонд | спеціальний фонд |
|----------------|------------------|----------------|------------------|----------------|------------------|

| | | | | | |
|----|----|----|----|----|----|
| 11 | 12 | 13 | 14 | 15 | 16 |
| 1 | 0 | 1 | 0 | 1 | 0 |

| | | | | | |
|-----|---|-----|---|-----|---|
| 0,5 | 0 | 0,5 | 0 | 0,5 | 0 |
| 1,5 | 0 | 1,5 | 0 | 1,5 | 0 |

| | | | | | |
|---|--|---|--|---|--|
| x | | x | | x | |
|---|--|---|--|---|--|

2021 рік (затверджено)

2022 рік (проект)

| | | | | |
|------------------|-------------|----------------|------------------|------------|
| спеціальний фонд | разом (7+8) | загальний фонд | спеціальний фонд | разом (10) |
|------------------|-------------|----------------|------------------|------------|

| | | | | |
|---|---|----|----|----|
| 8 | 9 | 10 | 11 | 12 |
| | 0 | | | |

(грн)

2024 рік (прогноз)

| | |
|---------------------|-------------|
| спеціальний фонд | разом (7+8) |
|---------------------|-------------|

| | |
|---|----------|
| 8 | 9 |
| | 0 |

(грн)

| | | |
|-------------------|--------------------|--------------------|
| 2022 рік (проект) | 2023 рік (прогноз) | 2024 рік (прогноз) |
|-------------------|--------------------|--------------------|

| ціальний фонд оджет розвитку) | рівень будівельної готовності об'єкта на кінець бюджетного періоду, % | спеціальний фонд (бюджет розвитку) | рівень будівельної готовності об'єкта на кінець бюджетного періоду, % | спеціальний фонд (бюджет розвитку) | рівень будівельної готовності об'єкта на кінець бюджетного періоду, % |
|-------------------------------|---|------------------------------------|---|------------------------------------|---|
|-------------------------------|---|------------------------------------|---|------------------------------------|---|

| | | | | | |
|---|---|----|----|----|---|
| 8 | 9 | 10 | 11 | 12 | 1 |
| | | | | | |

(грн)

| | | |
|------|--|----------|
| ької | Погашено кредиторську заборгованість за рахунок коштів | Бюджетні |
|------|--|----------|

| | | | |
|---------|---------------------|-----------------------|--------------------|
| сті (6- | загального фонду | спеціального фонду | зобов'язання (4+6) |
|---------|---------------------|-----------------------|--------------------|

| | | | |
|---|---|---|---------|
| | 8 | 9 | 10 |
| 0 | 0 | 0 | 123 700 |

| | | | |
|---|---|---|--------|
| 0 | 0 | 0 | 27 200 |
|---|---|---|--------|

| | | | |
|---|---|---|-------|
| 0 | 0 | 0 | 6 710 |
|---|---|---|-------|

| | | | |
|---|---|---|--------|
| 0 | 0 | 0 | 16 400 |
| 0 | 0 | 0 | 5 500 |

| | | | |
|---|---|---|-------|
| 0 | 0 | 0 | 7 500 |
| 0 | 0 | 0 | 9 000 |

| | | | |
|---|---|---|---------|
| 0 | 0 | 0 | 196 010 |
|---|---|---|---------|

(грн)

2022 рік

| | | |
|---|--|----------------------------|
| можлива кредиторська заборгованість | планується погасити кредиторської заборгованості за рахунок коштів | очікуваний обсяг взяття |
|---|--|----------------------------|

| | | | |
|--|---------------------|-----------------------|------------------------------------|
| на початок планового бюджетного року (4 – 5 – 6) | загального фонду | спеціального фонду | поточних зобов'язань (8- 10) |
|--|---------------------|-----------------------|------------------------------------|

| | | | |
|---|----|----|---------|
| 9 | 10 | 11 | 12 |
| 0 | 0 | 0 | 149 800 |

| | | | |
|---|---|---|--------|
| 0 | 0 | 0 | 32 960 |
|---|---|---|--------|

| | | | |
|---|---|---|-------|
| 0 | 0 | 0 | 2 120 |
|---|---|---|-------|

| | | | |
|---|---|---|-------|
| 0 | 0 | 0 | 5 520 |
|---|---|---|-------|

| | | | |
|---|---|---|---------|
| 0 | 0 | 0 | 190 400 |
|---|---|---|---------|

(грн)

| | | |
|-------------------|--------------------------------------|---|
| на ка ть на | Причини виникнення заборгованості | Вжиті заходи щодо погашення заборгованості |
|-------------------|--------------------------------------|---|

22

| | | | |
|--|--|--|--|
| | | | |
|--|--|--|--|

| | | |
|---|---|---|
| | 8 | 9 |
| 0 | | |

| | | |
|---|--|--|
| 0 | | |
|---|--|--|

| | | |
|---|--|--|
| 0 | | |
|---|--|--|

| | | |
|---|--|--|
| 0 | | |
| 0 | | |

| | | |
|---|--|--|
| 0 | | |
| 0 | | |

| | | |
|---|--|--|
| 0 | | |
|---|--|--|

із результатів, досягнутих

О.А Маслюков

(ініціали та прізвище)

О.Р Хоміцька

а фінансів України
року № 648
Міністерства фінансів України
року № 617)

—

(грн)

жт)

| | |
|----------------------------------|---------------|
| тому числі бюджет розвитку | разом (11+12) |
|----------------------------------|---------------|

| | |
|----|---------|
| 13 | 14 |
| X | 199 670 |

| | |
|---|---------|
| 0 | 199 670 |
|---|---------|

(грн)

жт)

| | |
|--------------------------------|---------------|
| ому числі бюджет юзвитку | разом (11+12) |
|--------------------------------|---------------|

| | |
|----|---------|
| 13 | 14 |
| 0 | 157 400 |

| | |
|---|--------|
| 0 | 34 630 |
| 0 | 2 120 |

| | |
|---|-------|
| 0 | 5 520 |
| 0 | 0 |

| | |
|---|---|
| 0 | 0 |
| 0 | 0 |

| | |
|---|---------|
| 0 | 199 670 |
|---|---------|

жт)

| | |
|---------------------------------|---------------|
| тому числі бюджет юзвитку | разом (11+12) |
|---------------------------------|---------------|

| | |
|----|----------|
| 13 | 14 |
| | 0 |

жт)

| | |
|---------------------------------|---------------|
| тому числі бюджет юзвитку | разом (11+12) |
|---------------------------------|---------------|

| | |
|----|----|
| 13 | 14 |
|----|----|

| | |
|---|---------|
| 0 | 199 670 |
|---|---------|

| | |
|---|---------|
| 0 | 199 670 |
|---|---------|


проект)

| | |
|-----------|---------------|
| эний д | разом (11+12) |
|-----------|---------------|

| | |
|--|----|
| | 13 |
| | |

| | |
|---|-----|
| 0 | 1,5 |
| | |

| | |
|---|-----|
| 0 | 220 |
|---|-----|



| | |
|---|-----|
| 0 | 146 |
|---|-----|

| | |
|---|-----|
| | |
| 0 | 100 |

pH)

й

0

0
0

| |
|---|
| 0 |
| 0 |

0

]

(грн)

)+11)



)

энь
льной
ности
та на
эць
тного
ду, %

| |
|---|
| 3 |
| |

